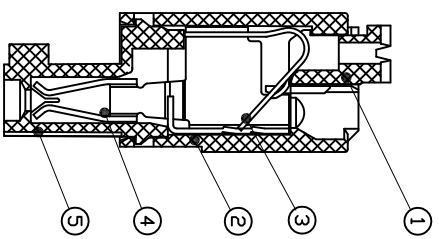
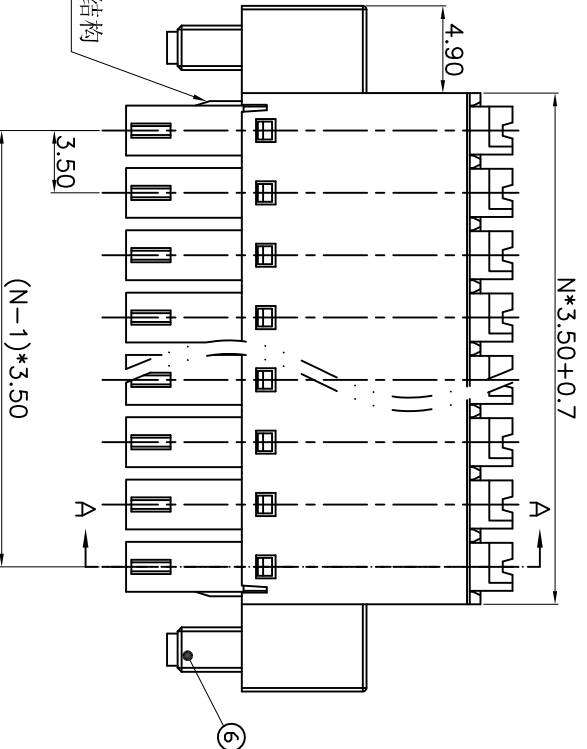
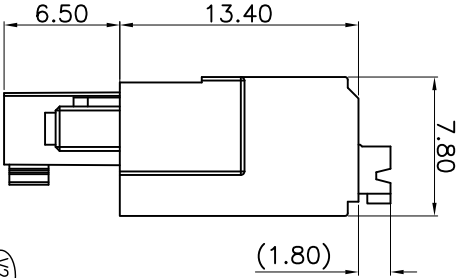
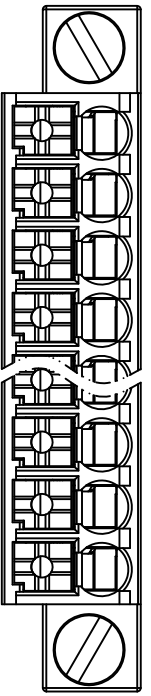


版本	修订内容	日期	绘图	批准
V1.0	DWG. REL	2023.9.15	JZF	JZF
V2.0	2-5P两端增加筋结构	2023.12.15	ZZM	JZF



SECTION A-A

• 材料及电镀

- ①按钮：PA66, UL94V-0
- ②主体：PA66, UL94V-0
- ③弹片：不锈钢
- ④夹子：铜合金, 镀锡
- ⑤盖板：PA66, UL94V-0
- ⑥螺丝：M2.5, 钢, 镀锌

• 电气性能

- 参考标准：UL IEC
- 额定电压：300V 320V
- 额定电流：10A 17.5A
- 接触电阻：20mΩ(Max)
- 绝缘电阻：500MΩ\DC500V
- 耐电压：AC1600V\1Min
- 使用线径：26-16AWG 0.14-1.5mm²

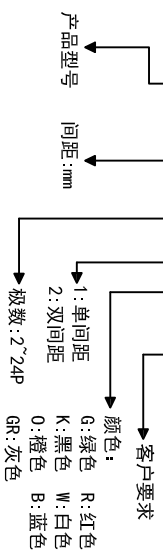
• 机械性能

- 温度范围：-40℃~+105℃
- 瞬时温度：+250℃ 5秒
- 剥线长度：8-9mm

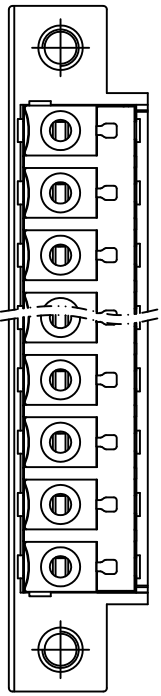
• 符合REACH/RoHS环保要求

订购方式

2KF003M-3.5-XXP-1 X-XXXX



间距尺寸公差	其它未注尺寸公差	投影法	单位	纸张尺寸
>0	>0	第一角法	mm	A4
~6	~30	第二角法		2KF003
10	60			
~24	100			
±0.15	±0.30			
	±0.50			
	±0.70			
	±1.00			
	±1.30			



图纸类型	客户图纸		比例
图例	1:1	图页	1/1
图例			
图例			
图例			

DFE 慈溪市凯峰电子有限公司
CIXI KAIFENG ELECTRONICS CO.,LTD

1 2 3 4 5 6 7 8